







工程缺失改善施工要領

工程名稱：鴨母溝排水護岸改善及清淤工程

日期：100.05.12

盛偉工程顧問有限公司

<input type="checkbox"/> 材料送審 <input type="checkbox"/> 缺失通知 <input type="checkbox"/> 審查回文 <input checked="" type="checkbox"/> 一般事項		
受文者	花壇鄉公所	
副本收受者	盛偉工程顧問有限公司;世盛土木包工業	
送達方式	<input type="checkbox"/> 傳真 <input type="checkbox"/> 郵寄 <input checked="" type="checkbox"/> 親送 <input type="checkbox"/> E-mail	
改善要領		
<p>有關缺失改善方式原則如下：</p> <p>a. 針對護岸及保護工發生蜂巢現象之改善方式</p> <p>其施工要領如下：</p> <ol style="list-style-type: none"> 1. 將蜂巢區域鬆落之混凝土骨材敲除。 2. 將敲除區域清洗乾淨。 3. 以無收縮水泥修補。 4. 無收縮水泥修補範圍應為正方形、矩形或圓形，不得任意塗抹修補。 		
		
業主	監造單位	承攬廠商
	 	  <p style="text-align: right;">王孝如</p>

說明：
缺失改善前 1

護岸及保護工
出現蜂巢現象
100.05.12



說明：
缺失改善前 2

護岸及保護工
出現蜂巢現象
(近照)
100.05.12



說明：
缺失改善中 1

針對蜂巢區塊
部份鑿除
100.05.12



改善照片表(附改善前、中、後同一角度拍攝之彩色照片，並加說明)

改善照片表(附改善前、中、後同一角度拍攝之彩色照片，並加說明)

 <p>100.05.12</p>	<p>說明： 缺失改善中 2</p> <p>蜂巢區塊部份 鑿除完成 100.05.12</p>
 <p>100.05.12</p>	<p>說明： 缺失改善中 3</p> <p>蜂巢區塊部份 鑿除後清洗 100.05.12</p>
 <p>100.05.12</p>	<p>說明： 缺失改善中 4</p> <p>蜂巢區塊部份 鑿除後以無收縮水泥進行填補修復 100.05.12</p>

改善照片表(附改善前、中、後同一角度拍攝之彩色照片，並加說明)





	<p>說明： 缺失改善中 5</p> <p>蜂巢區塊部份 鑿除後以無收 縮水泥進行填 補修復 100.05.12</p>
	<p>說明： 缺失改善後 1</p> <p>修補改善完成 100.05.12</p>
	<p>說明： 缺失改善後 2</p> <p>修補改善完成 (近照) 100.05.12</p>

工程缺失改善施工要領

工程名稱：鴨母溝排水護岸改善及清淤工程

日期：100.05.13

盛偉工程顧問有限公司

<input type="checkbox"/> 材料送審 <input type="checkbox"/> 缺失通知 <input type="checkbox"/> 審查回文 <input checked="" type="checkbox"/> 一般事項		
受文者	花壇鄉公所	
副本收受者	盛偉工程顧問有限公司;世盛土木包工業	
送達方式	<input type="checkbox"/> 傳真 <input type="checkbox"/> 郵寄 <input checked="" type="checkbox"/> 親送 <input type="checkbox"/> E-mail	
改善要領		
<p>有關缺失改善方式原則如下：</p> <p>b. 針對已發生混凝土垂直面與水平度不足之改善方式</p> <p>其施工要領如下：</p> <ol style="list-style-type: none"> 1. 將垂直面及水平度不足區域範圍敲除或打除。 2. 將敲打除之範圍清洗乾淨。 3. 以無收縮水泥修補。 4. 修補結果應符合垂直與水平之設計要求。 5. 修補過程垂直水平度應輔以水線、鉛球及押尺施工，不得以目視方式施工。 		
業主	監造單位	承攬廠商
		 

王孝如
06

改善照片表(附改善前、中、後同一角度拍攝之彩色照片，並加說明)



說明：
 缺失改善前 1
 混凝土垂直面
 與水平度需再
 整修
 100.05.13



說明：
 缺失改善前 2
 混凝土垂直面
 與水平度需再
 整修(近照)
 100.05.13



說明：
 缺失改善中 1
 於混凝土垂直
 面與水平度不
 足處進行清潔
 100.05.13

工程名稱：鴨母溝排水護岸改善及清淤工程

改善照片表(附改善前、中、後同一角度拍攝之彩色照片，並加說明)

	<p>說明： 缺失改善中 2</p> <p>於混凝土垂直面與水平度不足處進行清潔 100.05.13</p>
	<p>說明： 缺失改善中 3</p> <p>於混凝土垂直面與水平度不足處進行清潔 100.05.13</p>
	<p>說明： 缺失改善中 4</p> <p>混凝土垂直面與水平度不足處以無收縮水泥填補 100.05.13</p>

改善照片表(附改善前、中、後同一角度拍攝之彩色照片，並加說明)

	<p>說明： 缺失改善中 5</p> <p>混凝土垂直面 與水平度不足 處以無收縮水 泥填補 100.05.13</p>
	<p>說明： 缺失改善後 1</p> <p>混凝土垂直面 與水平度不足 處填補完成 100.05.13</p>
	<p>說明： 缺失改善後 2</p> <p>混凝土垂直面 與水平度不足 處填補完成(近 照) 100.05.13</p>